

Kosárlabda palánk
Cikk szám: 1180
Szerelési útmutató

A csomag tartalma:



50 x Ø8mm

A
3x



25 x Ø8mm

B
2x



19 x Ø8mm

C
2x



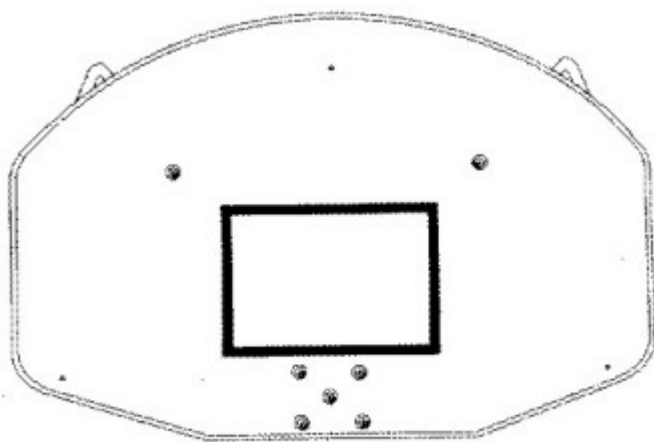
Ø8mm

D
14x




W 8mm


E
7x



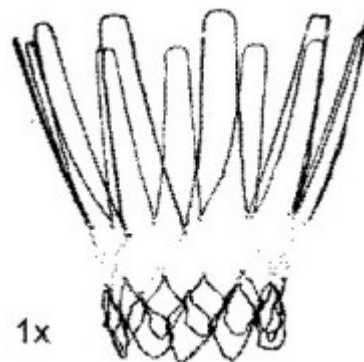
F 1x



H 1x

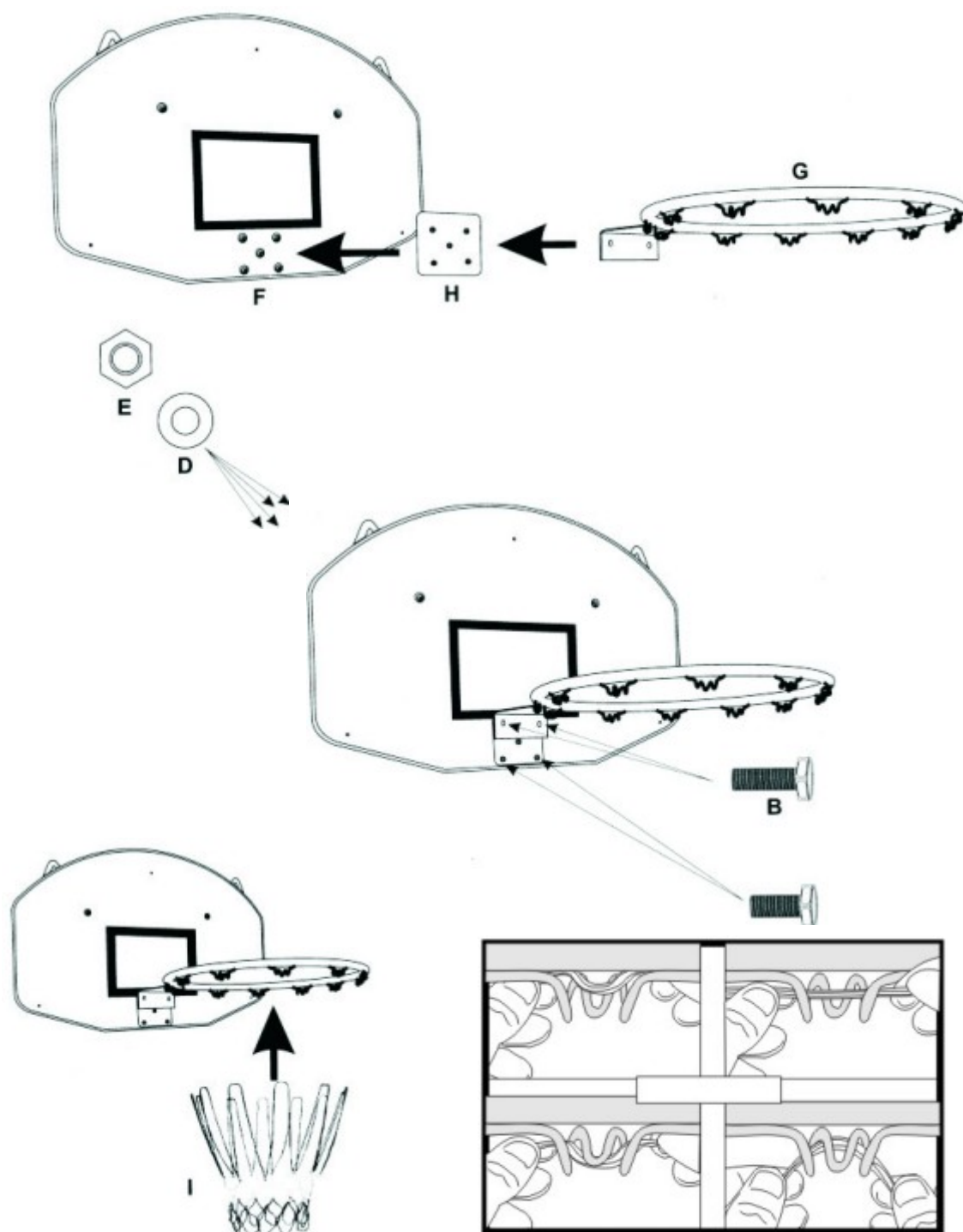


G 1x



1x

Szerelés



Szerelési utasítás:

1. Illessze a palánkhöz (F) a fémlemezt (H) és a gyűrűt (G), majd rögzítse a csavarral (B), alátéttel (D) és az anyával €.
2. Erősítse meg a palánkot (F) és a gyűrűt (G) a csavarral (B), alátéttel (D) és az anyával (e.).